

# Spotify

Со Spotify Ваша музыка повсюду. На тренировке, на вечеринке или в часы отдыха — правильная музыка всегда под рукой. Spotify хранит миллионы композиций — от классики до последних хитов. Просто выберите музыку, которую любите, или же позвольте Spotify удивить Вас.

Вы можете транслировать Spotify с подключенного устройства iPod touch/iPhone или Android.

- Установите последнюю версию приложения Spotify на Ваше устройство iPod touch/iPhone/Android и создайте учетную запись.

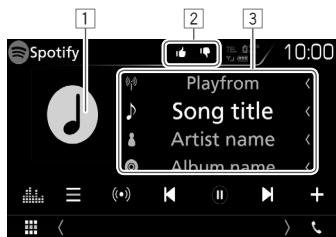
## Подготовка

- 1 Подключите устройство.
  - **Для Android:** Выполните сопряжение с устройством Android через Bluetooth.
  - **Для iPod touch/iPhone:** Подключите iPod touch/iPhone.
- 2 Выберите устройство и способ подключения в разделе **<APP Connection select>** на экране **<APP/ iPod SETUP>**. (Стр. 51)
- 3 Выберите «**Spotify**» в качестве источника. (Стр. 12)  
Приложение Spotify запустится.

## Операции воспроизведения

Вы можете управлять Spotify с помощью пульта дистанционного управления. Доступны только функции проигрывания, паузы и пропуска.

### Обозначения и кнопки на экране управления источником



### Информация о воспроизведении

- 1 Изображения
- 2 Нравится/Не нравится или режим воспроизведения (см. ниже)
- 3 Информация о треке
  - Прикоснувшись к экрану, можно промотать текст, если он не отображается полностью.

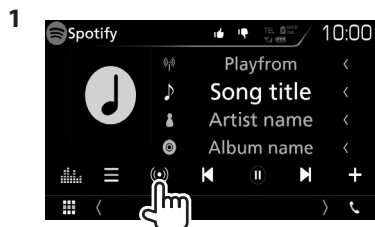
## Кнопки управления

- [☰] Отображает экран выбора списка.
- [⏪] Создает новую станцию.
- [⏩] Выбирает трек.
- [▶]\* Запускает воспроизведение.
- [⏸]\* Приостанавливает воспроизведение.
- [+] Сохраняет текущий трек/исполнителя в **<Your Music>**.
- [👎] Ставит отметку «не нравится» текущему треку и переходит к следующему треку.
- [👍] Регистрирует текущий трек как любимый.
- [↺] Включает/выключает режим повторного воспроизведения.
- [↻] Включает/выключает режим случайного воспроизведения.
- [📊] Отображает экран **<Graphic Equalizer>**. (Стр. 54)

\* Во время воспроизведения отображается [▢], а когда воспроизведение приостановлено, отображается [▶].

# Spotify

## ❑ Создание собственной станции (Запустить радио)

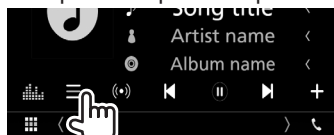


2 Введите трек/исполнителя/список воспроизведения, затем выберите нужный трек. Воспроизведение Вашей станции начнется с выбранного трека.

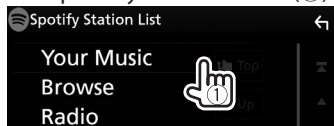
• Вы можете персонализировать станцию, используя «нравится» ([👍]) или «не нравится» ([👎]).

## ❑ Выбор трека

1 Отобразить экран выбора списка.



2 Выберите тип списка (<Your Music>/<Browse>/<Radio>) (1), затем выберите нужный элемент (2).



- Нажмите [👍], чтобы вернуться к верхнему слою.
- Нажмите [👆], чтобы вернуться на слой выше.

## Требования для Spotify

### iPhone или iPod touch

- Установите последнюю версию приложения Spotify на Ваш iPhone или iPod touch. (Ищите «Spotify» в Apple iTunes App Store, чтобы найти и установить самую последнюю версию.)

- Подключите iPod touch/iPhone к Вашему устройству, с помощью кабеля или используя Bluetooth.
  - При подключении с помощью кабеля: Используйте KCA-iP103 (дополнительный аксессуар) или KCA-iP102 (дополнительный аксессуар).

### Android™

- Посетите Google Play™ и выполните поиск «Spotify» для установки.
- Функция Bluetooth должна быть встроенной и поддерживать следующие профили.
  - SPP (Профиль последовательного порта)
  - A2DP (Расширенный профиль распространения аудио)

### ПРИМЕЧАНИЕ

- Убедитесь, что Вы вошли в свою учетную запись в приложении для смартфонов. Если у Вас нет учетной записи Spotify, Вы можете бесплатно зарегистрироваться на сайте [www.spotify.com](http://www.spotify.com) или с помощью Вашего смартфона.
- Поскольку услуги Spotify предоставляются третьими лицами, технические характеристики могут меняться без предварительного уведомления. Соответственно, совместимость может быть нарушена и некоторые или все услуги могут стать недоступными.
- Некоторые функции Spotify недоступны для данного устройства.
- Если у Вас возникли трудности при использовании приложения, свяжитесь со Spotify по адресу [www.spotify.com](http://www.spotify.com).
- Установите соединение с интернетом, используя LTE, 3G, EDGE или WiFi.
- Spotify и логотипы Spotify являются торговыми марками Spotify Group.

