

# Spotify

Dzięki Spotify, twoja muzyka jest wszędzie. Niezależnie od tego, czy ćwiczysz, imprezujesz czy odpoczywasz, odpowiednia muzyka zawsze jest na wyciągnięcie ręki. Na Spotify znajdziesz miliony piosenek — od starych przebojów, po najnowsze hity. Po prostu wybierz muzykę, którą kochasz lub pozwól Spotify cię zaskoczyć.

Można streamować Spotify z podłączonych urządzeń iPod touch/iPhone lub Android.

- Należy zainstalować najnowszą wersję aplikacji Spotify na urządzeniu iPod touch/iPhone/Android i założyć konto.

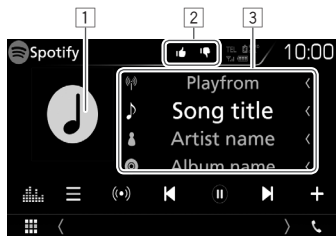
## Przygotowanie

- 1 Podłączyć urządzenie.
  - **Dla urządzenia z systemem operacyjnym Android:** Sparować urządzenie z systemem operacyjnym Android przez Bluetooth.
  - **Dla urządzeń iPod touch/iPhone:** Podłączyć iPod touch/iPhone.
- 2 Wybrać urządzenie, które ma być używane i metodę połączenia w **<APP Connection select>** na ekranie **<APP/iPod SETUP>**. (Strona 51)
- 3 Wybrać „**Spotify**” jako źródło. (Strona 12)  
Aplikacja Spotify zostaje uruchomiona.

## Operacje odtwarzania

Można obsługiwać Spotify przy pomocy pilota zdalnego sterowania. Dostępne jest jedynie odtwarzanie, wstrzymywanie i przechodzenie do kolejnego utworu.

### Wskazania i przyciski na ekranie sterowania źródłem



### Informacje o odtwarzaniu

- 1 Dane obrazu
- 2 Kciuk w górę/dół lub tryb odtwarzania (patrz poniżej).
- 3 Informacje o ścieżce
  - Jeśli tekst nie jest widoczny w całości, dotknięcie tekstu spowoduje jego przewinięcie.

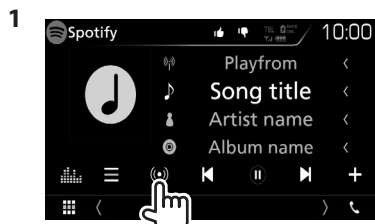
### Przyciski funkcyjne

- [☰] Wyświetla ekran wyboru listy.
- [⏪] Tworzy nową stację.
- [⏩] Wybiera utwór.
- [▶]\* Rozpoczyna odtwarzanie.
- [⏸]\* Wstrzymuje odtwarzanie.
- [+/-] Zapisuje bieżący utwór/artystę w **<Your Music>**.
- [👉] Wybór kciuka w dół dla bieżącego utworu i przejście do kolejnego utworu.
- [👍] Zarejestrowanie bieżącego utworu jako ulubionego.
- [↺] Włącza/wyłącza tryb powtarzania odtwarzania.
- [↻] Włącza/wyłącza tryb odtwarzania losowego.
- [📊] Wyświetla ekran **<Graphic Equalizer>**. (Strona 54)

\* Podczas odtwarzania wyświetlane jest [⏪], a podczas wstrzymania odtwarzania wyświetlane jest [▶].

# Spotify

## ❑ Tworzenie swojej stacji (Start Radio)

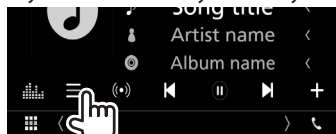


2 Wprowadzić utwór/artystę/listę odtwarzania, a następnie wybrać żądany utwór. Odtwarzanie twojej stacji rozpocznie się od wybranego utworu.

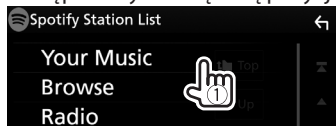
- Można personalizować swoją stację, używając przycisku kciuka w górę ([👍]) lub kciuka w dół ([👎]).

## ❑ Wybór utworu

1 Wyświetlić ekran wyboru listy.



2 Wybrać typ listy (<Your Music>/<Browse>/<Radio>) (1), a następnie wybrać żadaną pozycję (2).



- Nacisnąć [👍], aby powrócić do nadrzędnego ekranu.
- Nacisnąć [👎], aby powrócić do poprzedniego ekranu.

## Wymagania dla Spotify

### Urządzenia iPhone lub iPod touch

- Należy zainstalować najnowszą wersję aplikacji Spotify na urządzeniu iPhone lub iPod touch. (Należy wyszukać frazę „Spotify” w serwisie Apple

- iTunes App Store, aby znaleźć i zainstalować najnowszą wersję aplikacji.)
- Podłączyć iPod touch/iPhone do tego urządzenia za pomocą kabla lub przez Bluetooth.
  - Przy podłączaniu za pomocą kabla: użyć KCA-iP103 (akcesorium opcjonalne) lub KCA-iP102 (akcesorium opcjonalne).

### Urządzenia z systemem operacyjnym Android™

- Wejść na stronę Google Play™ i wyszukać frazę „Spotify”, aby zainstalować.
- Musi być wbudowany Bluetooth i następujące profile muszą być obsługiwane.
  - SPP (profil portu szeregowego)
  - A2DP (profil zaawansowanej dystrybucji audio)

### UWAGI

- Upewnij się, że jest się zalogowanym do aplikacji na smartfonie. W przypadku braku konta Spotify, można je utworzyć bezpłatnie z użyciem smartfona lub na witrynie [www.spotify.com](http://www.spotify.com).
- Ponieważ Spotify to usługa oferowana przez inną firmę, specyfikacje mogą ulec zmianie bez wcześniejszego powiadomienia. Oznacza to, że mogą występować problemy ze zgodnością, a niektóre lub wszystkie usługi stać się niedostępne.
- Z poziomu tego urządzenia niektóre funkcje Spotify nie są obsługiwane.
- W przypadku problemów z obsługą aplikacji, proszę skontaktować się ze Spotify poprzez [www.spotify.com](http://www.spotify.com).
- Nawiązać połączenie z Internetem przy pomocy LTE, 3G, EDGE lub WiFi.
- Spotify i logo Spotify są znakami towarowymi firmy Spotify Group.

