

# Spotify

Con Spotify, la propria musica è dappertutto. Facendo ginnastica, a una festa o rilassandosi, la musica giusta è sempre a portata di mano. Su Spotify ci sono milioni di canzoni, dai vecchi successi preferiti a quelli più recenti. Si può scegliere la musica preferita o farsi sorprendere da Spotify.

È possibile effettuare lo streaming di Spotify da iPod touch/iPhone o dispositivi Android.

- Installare l'ultima versione dell'applicazione Spotify sul proprio iPod touch/iPhone/Android e creare un account.

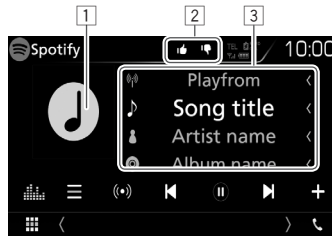
## Preparazione

- 1 Connettere il dispositivo.
  - **Per Android:** accoppiare il dispositivo Android tramite Bluetooth.
  - **Per iPod touch/iPhone:** collegare iPod touch/iPhone.
- 2 Selezionare il dispositivo da utilizzare e il metodo di connessione su **<APP Connection select>** della schermata **<APP/iPod SETUP>**. (Pagina 51)
- 3 Selezionare **"Spotify"** come fonte. (Pagina 12)  
L'applicazione Spotify viene avviata.

## Operazioni di riproduzione

È possibile azionare Spotify tramite il telecomando. Sono disponibili solo riproduzione, pausa e salto.

### Indicazioni e pulsanti sulla schermata di controllo della fonte



### Informazioni di riproduzione

- 1 Dati immagine
- 2 Modalità accetta/rifiuta o riproduzione (vedere sotto).
- 3 Informazioni su brano
  - Il testo scorre quando lo si tocca se non tutto il testo è visualizzato.

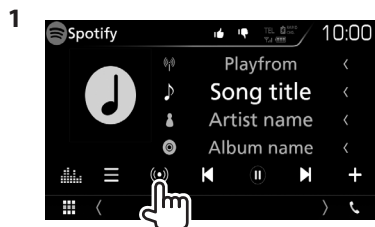
## Pulsanti funzionamento

- [☰] Visualizza la schermata di selezione elenco.
- [⏪] Crea una nuova stazione.
- [⏩] Seleziona un brano.
- [▶] Avvia la riproduzione.
- [⏸] Mette in pausa la riproduzione.
- [+] Salva il brano/l'artista attuale in **<Your Music>**.
- [🗑️] Rifiuta il brano attuale e salta al brano successivo.
- [👍] Registra il brano attuale come preferito.
- [🔄] Attiva/disattiva la modalità riproduzione ripetuta.
- [🎲] Attiva/disattiva la modalità riproduzione casuale.
- [📊] Visualizza la schermata **<Graphic Equalizer>**. (Pagina 54)

\* Durante la riproduzione, viene visualizzato [▮▮▮] e quando la riproduzione è in pausa, viene visualizzato [▶].

# Spotify

## ❑ Creazione della propria stazione (Avvia radio)

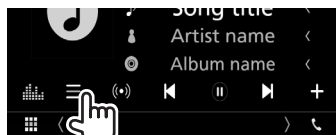


2 Inserire un brano/artista/playlist, quindi selezionare il brano desiderato. La riproduzione della propria stazione inizia con il brano selezionato.

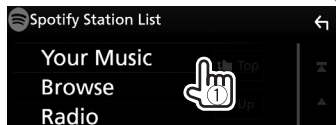
• È possibile personalizzare la propria stazione usando accetta ([👍]) o rifiuta ([👎]).

## ❑ Selezione di un brano

1 Visualizzare la schermata di selezione elenco.



2 Selezionare il tipo di elenco (<Your Music>/<Browse>/<Radio>) (1), quindi selezionare una voce desiderata (2).



- Premere [👆] per tornare al livello in alto.
- Premere [👇] per tornare al livello superiore.

## Requisiti di Spotify

### iPhone o iPod touch

- Installare l'ultima versione dell'applicazione Spotify sul proprio iPhone o iPod touch. (Cercare "Spotify" nello store iTunes di Apple per installare la versione più recente.)

- Collegare iPod touch/iPhone a questa unità con un cavo o tramite Bluetooth.
  - Quando si connette con un cavo: utilizzare KCA-iP103 (accessorio opzionale) o un KCA-iP102 (accessorio opzionale).

### Android™

- Visitare Google Play™ e cercare "Spotify" per installarlo.
- Il Bluetooth deve essere integrato e i seguenti profili devono essere supportati.
  - SPP (Profilo porta seriale)
  - A2DP (Profilo distribuzione audio avanzato)

### NOTA

- Assicurarsi di aver effettuato l'accesso dall'applicazione dello smartphone. Se non si dispone di un account Spotify, è possibile crearne uno gratuitamente dal proprio smartphone o sul sito [www.spotify.com](http://www.spotify.com).
- Spotify è un'applicazione sviluppata da terze parti, pertanto le sue specifiche tecniche sono soggette a modifiche senza preavviso. Di conseguenza, alcuni o tutti i servizi predisposti o la compatibilità potrebbero non essere pienamente garantiti o disponibili.
- Alcune funzioni di Spotify non possono essere utilizzate con questa unità.
- Per problemi legati all'uso dell'applicazione, contattare Spotify sul sito [www.spotify.com](http://www.spotify.com).
- Stabilire una connessione Internet tramite LTE, 3G, EDGE o WiFi.
- Spotify e i loghi Spotify sono marchi di fabbrica del Gruppo Spotify.

