

Spotify

A Spotify-jal a kedvenc zeneszámai mindenhol Önnel lehetnek. Edzés, bulizás vagy pihenés közben a hangulatához illő zene mindig egy koppintásra van Öntől. Több millió zeneszám van a Spotify-on—a régebbi kedvencektől a legújabb slágerekig. Egyszerűen csak válassza ki a hangulatának megfelelő zenei stílust, vagy hagyja, hogy a Spotify meglegye.

A csatlakoztatott iPod touch/iPhone vagy android rendszerű eszközökről streamelheti a Spotifyt.

- Telepítse a Spotify alkalmazás legfrissebb verzióját iPod touch/iPhone/android készülékére és hozzon létre egy felhasználói fiókot.

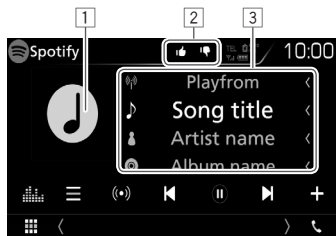
Előkészületek

- 1 Csatlakoztassa a készüléket.
 - **Android esetén:** Bluetooth-on keresztül párosítsa az android rendszerű készülékét.
 - **iPod touch/iPhone esetén:** Csatlakoztassa az iPod touch/iPhone készülékét.
- 2 Válassza ki a használni kívánt eszközt és csatlakozási módot az **<APP/iPod SETUP>** **<APP Connection select>** képernyőjén. (51. oldal)
- 3 Válassza ki a „**Spotify**”-t forrásnak. (12. oldal)
A Spotify alkalmazás elindult.

Lejátszási műveletek

A Spotify-t a távvezérlő használatával is működtetheti. Csak a lejátszás, szüneteltetés és ugrás műveletek állnak rendelkezésre.

▣ Jelzések és gombok a forrás vezérlési képernyőn



Lejátszási információk

- 1 Kép adatok
- 2 Borítóképek fel/le vagy lejátszási mód (lásd lentebb.)
- 3 Sávinformációk
 - A szöveg megérintésével görgetheti, ha nem akkor a teljes szöveg látható.

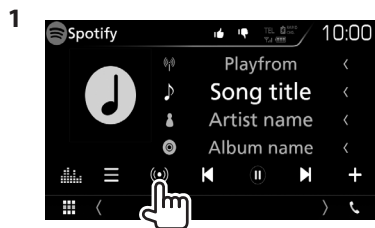
Működtető gombok

- [≡] Kijelzi a lista választási képernyőt.
- [(●)] Új állomást hoz létre.
- [⏪] [⏩] Zeneszámot választ ki.
- [▶]* Elindítja a lejátszást.
- [⏸]* Szünetelteti a lejátszást.
- [+] Elmenti az aktuális zeneszámot/ előadót a **<Your Music>** mappába.
- [🗨] Leminősíti az aktuális zeneszámot, és a következő zeneszámmra ugrik.
- [👍] Az aktuális tartalmat a kedvenc tartalmak közé helyezi.
- [🔄] Aktiválja/deaktiválja az ismétléses lejátszási módot.
- [🎛] Aktiválja/deaktiválja a véletlenszerű lejátszási módot.
- [📊] Megjeleníti a **<Graphic Equalizer>** képernyőt. (54. oldal)

* Lejátszás közben, a [⏪], a lejátszás szüneteltetésekor, a [▶] jelenik meg.

Spotify

☐ Az állomásának létrehozása (Rádió indítása)

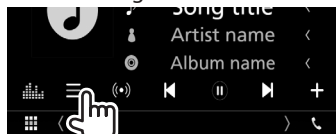


- 2 Adja meg a zeneszám címét/előadóját/lejátszási listáját, majd válassza ki a kívánt számot.
Az állomásának lejátszása a kiválasztott zeneszámmal indul.

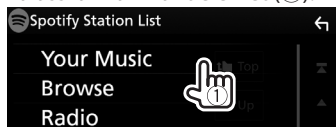
- Ízlésének megfelelően alakíthatja az állomását a felminősítés (👍) vagy a leminősítés (👎) használatával.

☐ Zeneszám kiválasztása

- 1 Jelenítse meg a lista választási képernyőt.



- 2 Válassza ki a lista típusát (<Your Music>/<Browse>/<Radio>) (1), majd válassza ki a kívánt elemet (2).



- Nyomja meg a [👍] -t a legfelső szintre való visszatéréshez.
- Nyomja meg a [👎] -t a fentebbi szintre való visszatéréshez.

A Spotify követelményei

iPhone vagy iPod touch

- Telepítse a Spotify alkalmazás legfrissebb verzióját iPhone vagy iPod touch készülékére. (Írja be a „Spotify” kifejezést az Apple iTunes App Store

keresőmezőjébe, majd telepítse a legújabb verziót.)

- Kábellel vagy bluetooth-on keresztül csatlakoztassa az iPod touch/iPhone készülékét az egységhez.
 - Kábellel való csatlakozáskor: Használjon KCA-iP103-t (opcionális kiegészítő) vagy KCA-iP102-t (opcionális kiegészítő).

Android™

- Látogasson el a Google Play™ oldalára, és keresse meg, majd telepítse a „Spotify”-t.
- Rendelkeznie kell beépített Bluetooth-szal és az alábbi módokat támogatnia kell.
 - SPP (Soros port mód)
 - A2DP (Továbbfejlesztett hangátviteli mód)

MEGJEGYZÉS

- Győződjön meg róla, hogy be van jelentkezve az okostelefonos alkalmazásba. Amennyiben nem rendelkezik Spotify fiókkal, ingyenesen létrehozhat egyet okostelefonjáról vagy a www.spotify.com weboldalon.
- Mivel a Spotify egy harmadik fél által biztosított szolgáltatás, ezért a jellemzők előzetes értesítés nélkül megváltozhatnak. Ennek megfelelően megszűnhet a kompatibilitás vagy a szolgáltatások egy része vagy egésze elérhetetlenné válhat.
- A Spotify bizonyos funkciói nem működtethetők erről az egységről.
- Az alkalmazás használatával kapcsolatos kérdésekkel keresse a Spotify-t a www.spotify.com weboldalon.
- Internet kapcsolat létrehozása LTE, 3G, EDGE vagy WiFi használatával.
- A Spotify és a Spotify logók a Spotify Group védjegyei.

