

# Spotify

Με το Spotify, έχετε τη μουσική σας παντού. Στη γυμναστική, στα πάρτι ή στη χαλάρωση, η κατάλληλη μουσική βρίσκεται πάντα στις άκρες των δαχτύλων σας. Υπάρχουν εκατομμύρια τραγούδια στο Spotify—από παλιά αγαπημένα μέχρι και τα πιο πρόσφατα χιτ. Απλά διαλέξτε τη μουσική που αγαπάτε, ή αφήστε το Spotify να σας εκπλήξει.

Μπορείτε να έχετε συνεχή ροή στο Spotify από συνδεδεμένες συσκευές iPod touch/iPhone ή Android.

- Εγκαταστήστε την τελευταία έκδοση της εφαρμογής Spotify στο iPod touch/iPhone/Android και δημιουργήστε λογαριασμό.

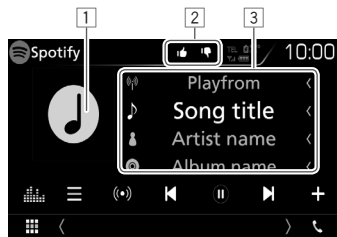
## Προετοιμασία

- 1 Συνδέστε τη συσκευή.
  - **Για Android:** Αντιστοιχίστε τη συσκευή Android μέσω Bluetooth.
  - **Για iPod touch/iPhone:** Συνδέστε το iPod touch/iPhone.
- 2 Επιλέξτε τη συσκευή που πρόκειται να χρησιμοποιήσετε και τον τρόπο σύνδεσης στο **<APP Connection select>** στην οθόνη **<APP/iPod SETUP>**. (Σελίδα 51)
- 3 Επιλέξτε το «**Spotify**» ως πηγή. (Σελίδα 12)  
Ξεκινά η εφαρμογή Spotify.

## Χειρισμοί αναπαραγωγής

Μπορείτε να χειριστείτε το Spotify χρησιμοποιώντας το τηλεχειριστήριο. Είναι διαθέσιμες μόνο η αναπαραγωγή, η παύση και η παράλειψη.

### □ Ενδείξεις και πλήκτρα στην οθόνη ελέγχου της πηγής



### Πληροφορίες αναπαραγωγής

- 1 Δεδομένα εικόνας
- 2 Επιδιοκμασία/αποδοκμασία ή Λειτουργία αναπαραγωγής (δείτε παρακάτω).
- 3 Πληροφορίες κομματιού
  - Αγγίζοντας το κείμενο κυλά αν δεν εμφανίζεται ολόκληρο.

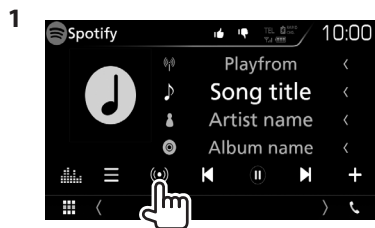
## Πλήκτρα χειρισμού

- [ ≡ ] Εμφανίζει την οθόνη επιλογής λίστας.
- [ (•) ] Δημιουργεί νέο σταθμό.
- [ ⏪ ] [ ⏩ ] Επιλέγει ένα κομμάτι.
- [ ▶ ]\* Ξεκινά την αναπαραγωγή.
- [ ⏸ ]\* Κάνει παύση της αναπαραγωγής.
- [ + ] Αποθηκεύει το τρέχον κομμάτι/καλλιτέχνη στο **<Your Music>**.
- [ 🎧 ] Αποδοκιμάζει το τρέχον κομμάτι και μεταβαίνει στο επόμενο κομμάτι.
- [ 👍 ] Καταχωρεί το τρέχον κομμάτι ως αγαπημένο.
- [ 🔄 ] Ενεργοποιεί/απενεργοποιεί τη λειτουργία επανάληψης αναπαραγωγής.
- [ 🎲 ] Ενεργοποιεί/απενεργοποιεί τη λειτουργία τυχαίας αναπαραγωγής.
- [ 📊 ] Εμφανίζει την οθόνη **<Graphic Equalizer>**. (Σελίδα 54)

\* Κατά την αναπαραγωγή, εμφανίζεται το [ ⏸ ], και όταν γίνεται παύση της αναπαραγωγής, εμφανίζεται το [ ▶ ].

## Spotify

### ❑ Δημιουργία του σταθμού σας (Έναρξη Ραδιοφώνου)

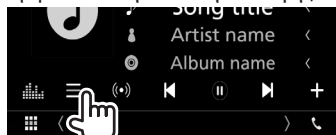


2 Καταχωρήστε ένα κομμάτι/καλλιτέχνη/λίστα αναπαραγωγής, έπειτα επιλέξτε το κομμάτι που επιθυμείτε.  
Η αναπαραγωγή του σταθμού σας ξεκινά με το επιλεγμένο κομμάτι.

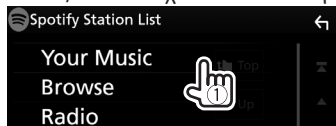
- Μπορείτε να εξατομικεύσετε τον σταθμό σας χρησιμοποιώντας την επιδοκιμασία ([👍]) ή την αποδοκιμασία ([👎]).

### ❑ Επιλογή ενός κομματιού

1 Εμφανίστε την οθόνη επιλογής λίστας.



2 Επιλέξτε τον τύπο λίστας (<Your Music>/<Browse>/<Radio>) (1), έπειτα επιλέξτε το στοιχείο που επιθυμείτε (2).



- Πατήστε το [👍] για να επιστρέψετε στο ανώτατο επίπεδο.
- Πατήστε το [👎] για να επιστρέψετε στο ανώτερο επίπεδο.

## Απαιτήσεις για το Spotify

### iPhone ή iPod touch

- Εγκαταστήστε την τελευταία έκδοση της εφαρμογής Spotify στο iPhone ή στο iPod αφής σας. (Αναζητή. το "Spotify" στο iTunes App της

Apple για να βρείτε και να εγκαταστήσετε την πιο πρόσφατη έκδοση.)

- Συνδέστε το iPod touch/iPhone με αυτή τη μονάδα με ένα καλώδιο ή μέσω Bluetooth.
  - Κατά τη σύνδεση με καλώδιο: Χρησιμοποιήστε το KCA-iP103 (προαιρετικό εξάρτημα) ή ένα KCA-iP102 (προαιρετικό εξάρτημα).

### Android™

- Επισκεφθείτε το Google Play™ και αναζητήστε το «Spotify» για να το εγκαταστήσετε.
- Το Bluetooth πρέπει να είναι ενσωματωμένο και να υποστηρίζονται τα ακόλουθα προφίλ.
  - SPP (Προφίλ Σειριακής Θύρας)
  - A2DP (Προφίλ Προηγμένης Διανομής Ήχου)

### ΣΗΜΕΙΩΣΗ

- Βεβαιωθείτε ότι έχετε συνδεθεί στην εφαρμογή του smartphone σας. Εάν δεν έχετε λογαριασμό Spotify, μπορείτε να δημιουργήσετε έναν δωρεάν από το smartphone σας στη διεύθυνση [www.spotify.com](http://www.spotify.com).
- Λόγω του ότι το Spotify είναι μια υπηρεσία άλλου παρόχου, οι προδιαγραφές ενδέχεται να τροποποιηθούν χωρίς προηγούμενη ειδοποίηση. Συνεπώς, ενδέχεται να επηρεαστεί η συμβατότητα ή ορισμένες ή όλες οι υπηρεσίες ενδέχεται να γίνουν μη διαθέσιμες.
- Ορισμένες λειτουργίες του Spotify δεν είναι δυνατόν να ελεγχθούν από αυτή τη μονάδα.
- Για θέματα σχετικά με τη χρήση της εφαρμογής, επικοινωνήστε με το Spotify στη διεύθυνση [www.spotify.com](http://www.spotify.com).
- Δημιουργήστε μια σύνδεση στο Internet χρησιμοποιώντας LTE, 3G, EDGE ή WiFi.
- Η επωνυμία Spotify και τα λογότυπα Spotify αποτελούν εμπορικά σήματα της Spotify Group.

