

iPod touch/iPhone, Android veya BlackBerry cihazlarından Pandora aktarımı yapabilirsiniz.

- iPod touch/iPhone/Android/BlackBerry cihazınıza Pandora uygulamasının son sürümünü yükleyin.

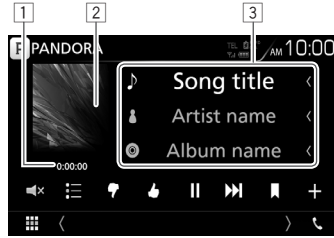
Hazırlık

- 1 Cihazı bağlayın.
 - **Android/BlackBerry için:** Android/BlackBerry cihazını Bluetooth üzerinden eşleştirin.
 - **iPod touch/iPhone için:** iPod touch/iPhone'u bağlayın.
- 2 <APP/iPod SETUP> ekranındaki <APP Connection select> bölümünden kullanılacak cihazı ve bağlantı yöntemini seçin. (Sayfa 51)
- 3 Kaynak olarak "PANDORA"yı seçin. (Sayfa 12)
Pandora uygulaması başlatılır.

Kayıttan yürütme işlemleri

Pandora'yı uzaktan kumandayı kullanarak çalıştırabilirsiniz. Yalnızca oynatma, duraklatma ve atlama fonksiyonları mevcuttur.

☐ Kaynak kontrol ekranındaki göstergeler ve düğmeler



Kayıttan yürütme bilgileri

- 1 Çalma süresi
 - 2 Resim verileri
 - 3 Parça bilgileri
- Tüm metin gösterilmiyorsa, metne dokunulduğunda metin kaydırılır.

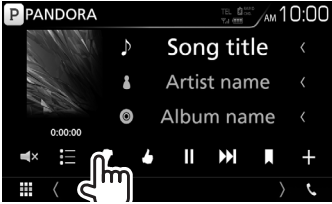
Çalıştırma düğmeleri

- [≡] Liste seçim ekranını görüntüler.
- [♡] Geçerli parçayı gösterir ve sonraki parçayı atlar.
- [👍] Geçerli parçayı favori olarak kaydeder.
- [▶]* Kayıttan yürütmeyi başlatır.
- [⏸]* Kayıttan yürütmeyi duraklatır.
- [⏭] Geçerli parçayı atlar.
 - Pandora atlama fonksiyonu sınırına ulaştığında kullanılamaz.
- [📌] Geçerli parçaya yer imi ekler.
- [+] Yeni bir istasyon oluşturur.
- [🔊] Sesi kapatır.
 - Sesi geri döndürmek için düğmeye tekrar dokunun veya ses seviyesini ayarlayın.

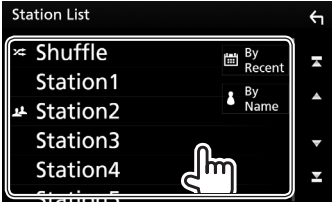
* Kayıttan yürütme sırasında [≡] görüntülenir, kayıttan yürütme duraklatıldığında [▶] görüntülenir.

❑ Listeden bir istasyon seçme

1 İstasyon listesi ekranını görüntüler.



2 Listeden bir istasyon seçin.



[🔀 Shuffle]

Kayıtlı istasyondaki tüm şarkıları rastgele çalar.

[📅 By Recent]

Listeyi ters kronolojik sırada sıralar.

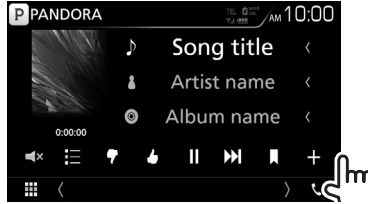
[👤 By Name]

Listeyi alfabetik sırada sıralar.

- Sayfayı daha fazla öğe gösterecek şekilde kaydırır.
- Shuffle (Karışık Çal) etkinken öğenin sol tarafında 🔄 göstergesi görünür. (Kayıtlı istasyonlardaki tüm şarkılar rastgele çalınır.)
- İstasyon paylaşıldığında öğenin sol tarafında 👤 göstergesi görünür.

❑ Yeni bir istasyon oluştur

1 İstasyon listesi ekranını görüntüler.



2 Türü seçin.



[Create station from artist]

Çalınan bir sanatçı temelinde yeni bir istasyon oluşturur.

[Create station from track]

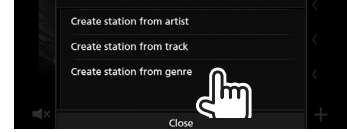
Çalınan bir şarkı temelinde yeni bir istasyon oluşturur.

[Create station from genre]

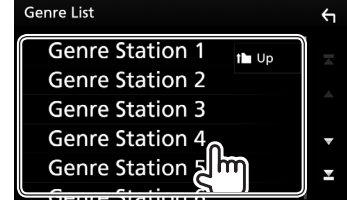
Tarz listesi ekranını görüntüler. (aşağıya bakın.)

Tarz listesi ekranı

1



2 Bir tarz ve ardından bir istasyon seçin.



- Sayfayı daha fazla öğe gösterecek şekilde kaydırır.
- Seçilen istasyon Station List'e (İstasyon Listesi) eklenir.

Pandora® için gereksinimler

iPhone veya iPod touch

- iPhone veya iPod touch cihazınıza Pandora uygulamasının son sürümünü yükleyin. (En yeni versiyonunu yüklemek için Apple iTunes App Store'da "Pandora"yı arayın.)
- Bir kablo ile veya Bluetooth üzerinden iPod touch/ iPhone'u bu cihaza bağlayın.
 - Kablo ile bağlarken: KCA-iP103 (opsiyonel aksesuar) veya KCA-iP102 (opsiyonel aksesuar) kullanın.

Android™

- Google Play'i ziyaret edin ve yüklemek için "Pandora"yı arayın.
- Cihazda tümleşik Bluetooth bulunmalı ve aşağıdaki profiller destekleniyor olmalıdır.
 - SPP (Seri Bağlantı Noktası Profili)
 - A2DP (Gelişmiş Ses Dağıtım Profili)

BlackBerry®

- Pandora uygulamasını indirmek için tümleşik tarayıcıdan www.pandora.com adresini ziyaret edin.
- Cihazda tümleşik Bluetooth bulunmalı ve aşağıdaki profiller destekleniyor olmalıdır.
 - SPP (Seri Bağlantı Noktası Profili)
 - A2DP (Gelişmiş Ses Dağıtım Profili)

NOT

- Akıllı telefon uygulamanızda oturum açmış olduğunuzdan emin olun. Bir Pandora hesabınız yoksa, akıllı telefonunuzdan veya www.pandora.com adresinden ücretsiz bir tane oluşturabilirsiniz.
- Pandora sadece belirli ülkelerde mevcuttur. Daha fazla bilgi için <http://www.pandora.com/legal> adresini ziyaret edin.
- Pandora bir üçüncü taraf hizmeti olduğundan teknik özellikler önceden haber verilmeden değiştirilebilir. Bu doğrultuda, uyumluluk bozulabilir veya hizmetlerin bir kısmı veya tamamı kullanılamaz hale gelebilir.
- Pandora'nın bazı fonksiyonları bu birimden çalıştırılmaz.
- Uygulamanın kullanımıyla ilgili sorunlar için pandora-support@pandora.com adresinden Pandora ile iletişim kurun.
- LTE, 3G, EDGE ya da WiFi kullanan bir İnternet bağlantısı kurun.
- PANDORA, PANDORA logosu ve Pandora ticari giysisi, Pandora Media, Inc.'in, izin kapsamında kullanılan ticari markaları veya tescilli ticari markalarıdır.

PANDORA®