

Anda dapat melakukan streaming Pandora dari perangkat iPod touch / iPhone, Android, atau BlackBerry.

- Pasang aplikasi Pandora versi terbaru pada iPod touch/iPhone/Android/BlackBerry Anda.

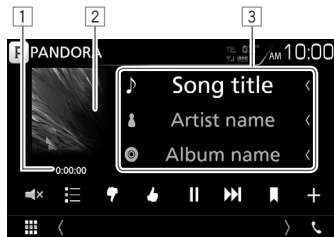
Persiapan

- 1 Hubungkan perangkat.
 - **Untuk Android/BlackBerry:** Sandingkan perangkat Android/BlackBerry melalui Bluetooth.
 - **Untuk iPod touch/iPhone:** Hubungkan iPod touch/iPhone.
- 2 Pilih perangkat yang akan digunakan dan metode koneksinya pada **<APP Connection select>** di layar **<APP/iPod SETUP>**. (Halaman 51)
- 3 Pilih **"PANDORA"** sebagai sumber. (Halaman 12)
Aplikasi Pandora akan dijalankan.

Operasi pemutaran

Anda dapat mengoperasikan Pandora dengan menggunakan pengontrol jarak jauh. Hanya operasi memutar, menjeda, dan melewati yang tersedia.

Indikasi dan tombol di layar kendali sumber



Informasi pemutaran

- 1 Waktu pemutaran
- 2 Data gambar
- 3 Informasi trek
 - Menyentuh teks akan menggulirnya jika tidak semua teks ditampilkan.

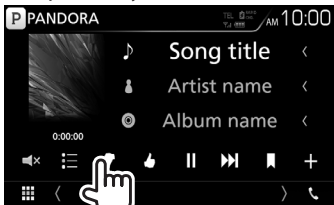
Tombol operasi

- [≡] Menampilkan layar pemilihan daftar.
- [📵] Tekan tanda ibu jari ke bawah untuk trek saat ini dan melewati ke lagu berikutnya.
- [👍] Mendaftarkan trek saat ini sebagai trek favorit.
- [▶]* Memulai pemutaran.
- [⏸]* Menjeda pemutaran.
- [⏭] Melewatkan trek saat ini.
 - Tidak tersedia bila operasi melewati pada Pandora telah mencapai batas.
- [📌] Menandai trek saat ini.
- [+] Membuat stasiun baru.
- [🔊] Menonaktifkan suara.
 - Untuk mengembalikan suara, sentuh tombol lagi, atau sesuaikan volumenya.

* Selama pemutaran berlangsung, [📌] ditampilkan, dan bila pemutaran dijeda, [⏭] ditampilkan.

☐ Memilih stasiun dari daftar



1 Tampilkan layar daftar stasiun.



2 Pilih stasiun dari daftar.

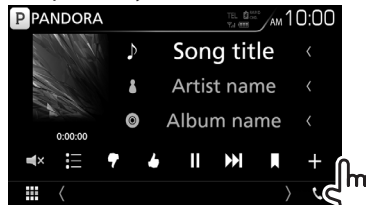


- [Shuffle]** Memutar semua lagu secara acak di stasiun yang terdaftar.
- [By Recent]** Mengurutkan daftar dalam urutan kronologis terbalik.
- [By Name]** Mengurutkan daftar dalam urutan abjad.

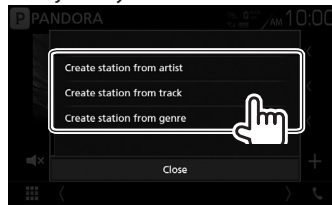
- Gulir halaman untuk menampilkan lebih banyak item.
- Indikator  muncul di sebelah kiri item bila Acak diaktifkan. (Semua lagu di stasiun yang terdaftar akan diputar secara acak.)
- Indikator  muncul di sebelah kiri item bila stasiun dibagikan.

☐ Membuat stasiun baru

1 Tampilkan layar daftar stasiun.



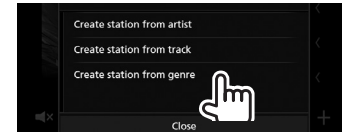
2 Pilih jenisnya.



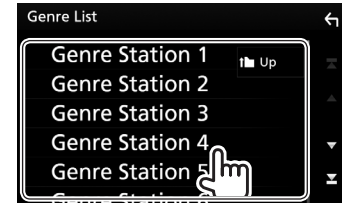
- [Create station from artist]** Membuat stasiun baru berdasarkan artis yang lagunya sedang diputar.
- [Create station from track]** Membuat stasiun baru berdasarkan lagu yang sedang diputar.
- [Create station from genre]** Menampilkan layar daftar aliran musik. (lihat di bawah ini.)

Layar daftar aliran musik

1



2 Pilih aliran musik, setelah itu stasiun.



- Gulir halaman untuk menampilkan lebih banyak item.
- Stasiun yang dipilih akan ditambahkan ke Daftar Stasiun.

Persyaratan untuk Pandora®

iPhone atau iPod touch

- Pasang aplikasi Pandora versi terbaru pada iPhone atau iPod touch Anda. (Cari "Pandora" di Apple iTunes App Store untuk menemukan dan memasang versi terbaru.)
- Hubungkan iPod touch/iPhone ke unit ini dengan menggunakan kabel atau lewat Bluetooth.
 - Saat menghubungkan dengan menggunakan kabel: Gunakan KCA-iP103 (aksesori opsional) atau KCA-iP102 (aksesori opsional).

Android™

- Kunjungi Google play dan cari "Pandora" untuk dipasang.
- Harus sudah dilengkapi Bluetooth dan profil berikut ini harus didukung.
 - SPP (Serial Port Profile)
 - A2DP (Advanced Audio Distribution Profile)

BlackBerry®

- Kunjungi www.pandora.com dari peramban terpasang untuk mengunduh aplikasi Pandora.
- Harus sudah dilengkapi Bluetooth dan profil berikut ini harus didukung.
 - SPP (Serial Port Profile)
 - A2DP (Advanced Audio Distribution Profile)

CATATAN

- Pastikan Anda masuk ke aplikasi ponsel cerdas Anda. Jika Anda tidak memiliki akun Pandora, Anda dapat membuatnya secara gratis dari ponsel cerdas Anda atau di www.pandora.com.
- Pandora hanya tersedia di negara-negara tertentu. Silakan kunjungi <http://www.pandora.com/legal> untuk informasi selengkapnya.
- Mengingat Pandora merupakan layanan pihak ketiga, spesifikasinya dapat berubah tanpa pemberitahuan sebelumnya. Dengan demikian, kompatibilitas mungkin saja terganggu atau beberapa atau semua layanan mungkin saja menjadi tidak tersedia.
- Beberapa fungsi Pandora tidak dapat dioperasikan dari unit ini.
- Untuk melaporkan masalah yang terjadi saat menggunakan aplikasi, hubungi Pandora di pandora-support@pandora.com.
- Buat koneksi Internet dengan menggunakan LTE, 3G, EDGE, atau WiFi.
- PANDORA, logo PANDORA, dan kemasan merek Pandora adalah merek dagang atau merek dagang terdaftar milik Pandora Media, Inc., yang digunakan dengan izin.

PANDORA®