

ІНСТРУКЦІЯ З ЕКСПЛУАТАЦІЇ

Тут описано функції, які буде змінено в результаті оновлення мікропрограми.

Робота з віджетами та додатками

Віджет Соціальна мережа

- 1 Натисніть кнопку <HOME>.
- 2 Прокрутіть екран ліворуч і праворуч, щоб вибрати Сервісну панель.
- 3 Натисніть [📱].
- 4 Оберіть віджет Соціальні мережі.



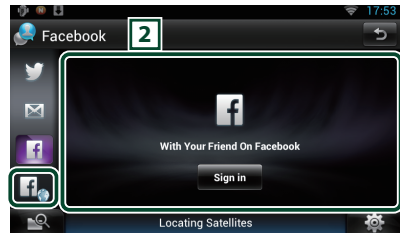
Відображаються статті, які ви опублікували або поширили.



Запускається веб-браузер, і відображається веб-сайт Facebook.

Facebook (Додаток соціальної мережі)

- 1 Натисніть кнопку <HOME>.
- 2 Прокрутіть екран ліворуч і праворуч, щоб вибрати панель Мережевий контент.
- 3 Натисніть [📱].
- 4 Натисніть [🌐 SNS].
- 5 Натисніть [📘 (Facebook)].
- 6 Виконайте потрібні дії наступним чином.



2 Список статей

Відображаються статті, які ви опублікували або поширили.

Натисніть тут, щоб переглянути деталі.

Коли у верхній частині екрану відображається остання інформація, ви можете потягнути список униз, щоб оновити його.



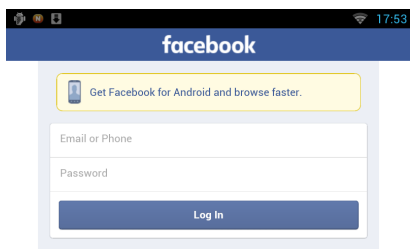
: Мовне відтворення статті.



Запускається веб-браузер, і відображається веб-сайт Facebook.

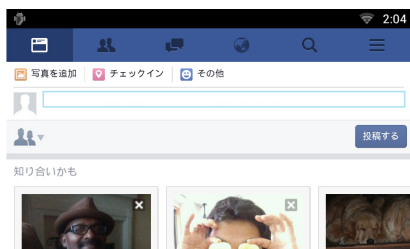
Facebook (веб-браузер)

- 1 Натисніть кнопку <HOME>.
- 2 Прокрутіть екран ліворуч і праворуч, щоб вибрати Сервісну панель.
- 3 Натисніть [📄].
- 4 Оберіть віджет Соціальні мережі.
- 5 Натисніть [🌐].
- 6 Уведіть електронну адресу/телефон та пароль.



7 Натисніть [Log in].

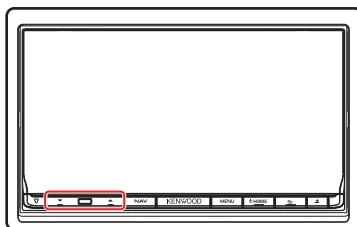
Ви ввійшли на веб-сайт Facebook.



Примітка

- Можна зберегти ідентифікатор і пароль у веб-браузері.

Функції кнопок



Назва	Дія
▼, ▲ (Гучн.)	Регулювання гучності. Поки натиснуто [▲], гучність зростає до значення 15.