


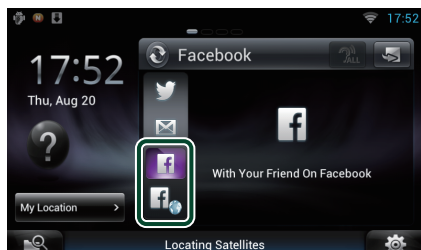
INSTRUKSJONSHÅNDBOK

Funksjonene som blir endret når du oppdaterer firmwaren er beskrevet her.

Bruk av funksjoner og applikasjoner

SNS-funksjon

- 1 Trykk <HOME>-tasten.
- 2 Vend skjermen til venstre eller høyre for å velge Service-panelet.
- 3 Trykk [].
- 4 Velg SNS-funksjonen.



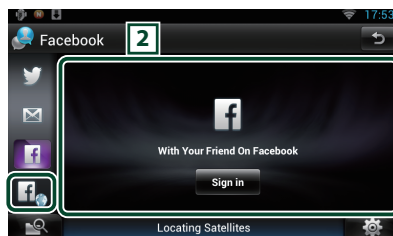
Artikler som du la ut og delte blir vist.



Nettleseren starter og Facebooks nettsted vises.

Facebook (SNS-applikasjon)

- 1 Trykk <HOME>-tasten.
- 2 Vend skjermen til venstre eller høyre for å velge Network-panelet.
- 3 Trykk [].
- 4 Trykk [ SNS].
- 5 Trykk [ (Facebook)].
- 6 Foreta ønsket valg.



2 Artikkelliste

Artikler som du la ut og delte blir vist.

Trykk her for å se detaljer.



Når siste informasjon vises øverst, oppdateres listen ved å skyve den nedover.

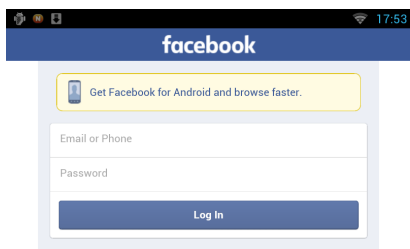
 : Stemmeavlesning av artikkelen.



Nettleseren starter og Facebooks nettsted vises.

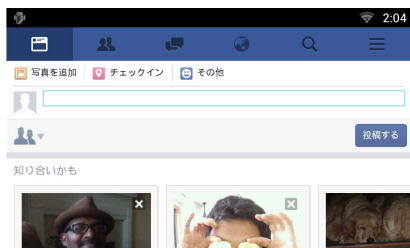
Facebook (nettleser)

- 1 Trykk <HOME>-tasten.
- 2 Vend skjermen til venstre eller høyre for å velge Service-panelet.
- 3 Trykk [].
- 4 Velg SNS-funksjonen.
- 5 Trykk [].
- 6 Tast inn e-postadresse/telefon og passord.



7 Trykk [Log In].

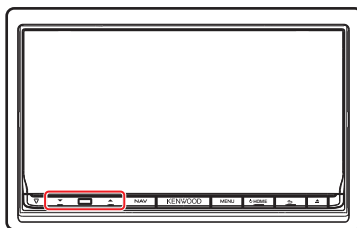
Du har logget inn på Facebooks nettsted.



MERK

- Du kan lagre ID-en og passordet i nettleseren.

Funksjoner for knappene



Navn	Bevegelse
▼, ▲ (Vol)	Justerer volumet. Lydstyrken øker til opptil 15 når du fortsetter å trykke på [▲].